

3. КЕРІ БАЙЛАНЫС КАРТОЧКАЛАРЫ

(Парақшаларға немесе стикерлерге жазуға болады)

Төменде әртүрлі форматтағы кері байланыс сұрақтары берілген. Тренинг соңында қатысушылар өз пікірін 1–2 сөйлеммен жазады.




Нұсқа 1: «Бүгінгі тренинг мен үшін...»

- Мен үшін бүгінгі тренинг керемет отти.
- Ең пайдалы сәт пәйдемі жаты көп болды
- Таң қалдырған немесе ой салған жері пәйдемі отти

Нұсқа 2: «3 сөйлемдік рефлексия»

1. Бүгін мен білдім... Дүгерісінде
2. Мен сезіндім... керемет пәседі, өзбетімі
3. Енді мен тырысамын... Алға қарай үйіміміз керемет педагог болу

Нұсқа 3: «Жұлдыз–Тілек–Ұсыныс» әдісі

-  **Жұлдыз:** Маған ұнағаны: Ағуш біріміміз
-  **Тілек:** Болашақта не болуын қалар едім: пәседіміз
-  **Ұсыныс:** Ұйымдастыру бойынша ұсынысым: керемет, пәседіміз, профессионал болу.

3. КЕРІ БАЙЛАНЫС КАРТОЧКАЛАРЫ

(Парақшаларға немесе стикерлерге жазуға болады)

Төменде әртүрлі форматтағы кері байланыс сұрақтары берілген. Тренинг соңында қатысушылар өз пікірін 1–2 сөйлеммен жазады.

Нұсқа 1: «Бүгінгі тренинг мен үшін...»

- Мен үшін бүгінгі тренинг қозғалыс отті
- Ең пайдалы сәт _____
- Таң қалдырған немесе ой салған жері анаға бағдарламашар,




Нұсқа 2: «3 сөйлемдік рефлексия»

1. Бүгін мен білдім...

2. Мен сезіндім... қажетсіздігімді ұйымдастыруға

3. Енді мен тырысамын... өзімнің біліктілігімді дамытуда

Нұсқа 3: «Жұлдыз–Тілек–Ұсыныс» әдісі

-  **Жұлдыз:** Маған ұнағаны: тренингтер кәсіпкерлікке
-  **Тілек:** Болашақта не болуын қалар едім: балабақшамен жұмыс
-  **Ұсыныс:** Ұйымдастыру бойынша ұсынысым: жұмыс жасау

3. КЕРІ БАЙЛАНЫС КАРТОЧКАЛАРЫ

(Парақшаларға немесе стикерлерге жазуға болады)

Төменде әртүрлі форматтағы кері байланыс сұрақтары берілген. Тренинг соңында қатысушылар өз пікірін 1–2 сөйлеммен жазады.

✏ Нұсқа 1: «Бүгінгі тренинг мен үшін...»

- Мен үшін бүгінгі тренинг Жоғары өнім
- Ең пайдалы сәт Өзгерістерді қабылдау
- Таң қалдырған немесе ой салған жері Мен-жаңа адам, өз өзім көрсетуіне деген әр-түрлі өзгерістерді

🗨 Нұсқа 2: «3 сөйлемдік рефлексия»

1. Бүгін мен білдім...

Мен бәтбарламамен танымал

2. Мен сезіндім...

Әріптестерімді ұйымшылдығы

3. Енді мен тырысамын...

Мен танымалым енді алдыда ашылу, және шындықта сөйлеп айта алмай қалуға жеткіз.

🌟 Нұсқа 3: «Жұлдыз–Тілек–Ұсыныс» әдісі

- 🌟 **Жұлдыз:** Маған ұнағаны: Әр-түрлі әдісі қабылдау.
- 🙏 **Тілек:** Болашақта не болуын қалар едім: Құрған жандықты өткізі
- 💡 **Ұсыныс:** Ұйымдастыру бойынша ұсынысым: Ұйымшыл болу.

3. КЕРІ БАЙЛАНЫС КАРТОЧКАЛАРЫ

(Парақшаларға немесе стикерлерге жазуға болады)

Төменде әртүрлі форматтағы кері байланыс сұрақтары берілген. Тренинг соңында қатысушылар өз пікірін 1–2 сөйлеммен жазады.




Нұсқа 1: «Бүгінгі тренинг мен үшін...»

- Мен үшін бүгінгі тренинг өте пайдалы
- Ең пайдалы сәт сөйлеу
- Таң қалдырған немесе ой салған жері назар
интернет

Нұсқа 2: «3 сөйлемдік рефлексия»

1. Бүгін мен білдім...
дәлелдерді айтты
2. Мен сезіндім...
назар
3. Енді мен тырысамын...
сүйену

Нұсқа 3: «Жұлдыз–Тілек–Ұсыныс» әдісі

-  **Жұлдыз:** Маған ұнағаны: Низи
-  **Тілек:** Болашақта не болуын қалар едім: әртүрлі репликация сәтті
-  **Ұсыныс:** Ұйымдастыру бойынша ұсынысым: не

3. КЕРІ БАЙЛАНЫС КАРТОЧКАЛАРЫ

(Парақшаларға немесе стикерлерге жазуға болады)

Төменде әртүрлі форматтағы кері байланыс сұрақтары берілген. Тренинг соңында қатысушылар өз пікірін 1–2 сөйлеммен жазады.

Нұсқа 1: «Бүгінгі тренинг мен үшін...»

- Мен үшін бүгінгі тренинг ерекше ұнады
- Ең пайдалы сәт жақсы ойындар
- Таң қалдырған немесе ой салған жері ЖИ программасын қалдану

Нұсқа 2: «3 сөйлемдік рефлексия»

1. Бүгін мен білдім...

программаларды меңгеру




2. Мен сезіндім...

оқу жылының басталғанын

3. Енді мен тырысамын...

ажырақпен жұмыс жасау.

Нұсқа 3: «Жұлдыз–Тілек–Ұсыныс» әдісі

-  Жұлдыз: Маған ұнағаны: ойындар
-  Тілек: Болашақта не болуын қалар едім: дамытулық материалдар
-  Ұсыныс: Ұйымдастыру бойынша ұсынысым: ұйымшылдық

Аса

3. КЕРІ БАЙЛАНЫС КАРТОЧКАЛАРЫ

(Парақшаларға немесе стикерлерге жазуға болады)

Төменде әртүрлі форматтағы кері байланыс сұрақтары берілген. Тренинг соңында қатысушылар өз пікірін 1–2 сөйлеммен жазады.

Нұсқа 1: «Бүгінгі тренинг мен үшін...»

- Мен үшін бүгінгі тренинг жаңа, қазықсыз өмірі
- Ең пайдалы сәт жаңа информациялар алдым
- Таң қалдырған немесе ой салған жері _____

Нұсқа 2: «3 сөйлемдік рефлексия»

1. Бүгін мен білдім... жаңа білім.




2. Мен сезіндім...

жаңашылдыққа қызығар болу.

3. Енді мен тырысамын...

кәсіпті дауыстаумен де жетілдіремін.

Нұсқа 3: «Жұлдыз–Тілек–Ұсыныс» әдісі

-  **Жұлдыз:** Маған ұнағаны: түрленістер
-  **Тілек:** Болашақта не болуын қалар едім: даму.
-  **Ұсыныс:** Ұйымдастыру бойынша ұсынысым: видео миссияға та саяхатқа, қарамағымызда көрсету

3. КЕРІ БАЙЛАНЫС КАРТОЧКАЛАРЫ

(Парақшаларға немесе стикерлерге жазуға болады)

Төменде әртүрлі форматтағы кері байланыс сұрақтары берілген. Тренинг соңында қатысушылар өз пікірін 1–2 сөйлеммен жазады.




Нұсқа 1: «Бүгінгі тренинг мен үшін...»

- Мен үшін бүгінгі тренинг нақсала
- Ең пайдалы сәт ақпарат алдым
- Таң қалдырған немесе ой салған жері Бәрі тренинг уақыты

Нұсқа 2: «3 сөйлемдік рефлексия»

1. Бүгін мен білдім... Жаңа бағдарламашымен таныстым.
2. Мен сезіндім... Жауапкершілікті
3. Енді мен тырысамын... Іздеуге

Нұсқа 3: «Жұлдыз–Тілек–Ұсыныс» әдісі

-  **Жұлдыз:** Маған ұнағаны: Шүйемі түрде өтуі
-  **Тілек:** Болашақта не болуын қалар едім: Семинарлар.
-  **Ұсыныс:** Ұйымдастыру бойынша ұсынысым: Тренингтер қолданса.

3. КЕРІ БАЙЛАНЫС КАРТОЧКАЛАРЫ

(Парақшаларға немесе стикерлерге жазуға болады)

Төменде әртүрлі форматтағы кері байланыс сұрақтары берілген. Тренинг соңында қатысушылар өз пікірін 1–2 сөйлеммен жазады.




Нұсқа 1: «Бүгінгі тренинг мен үшін...»

- Мен үшін бүгінгі тренинг _____
- Ең пайдалы сәт ★ коорд.
- Таң қалдырған немесе ой салған жері _____

Нұсқа 2: «3 сөйлемдік рефлексия»

1. Бүгін мен білдім...
жазылған док. на новый ут. год.
2. Мен сезіндім... _____
3. Енді мен тырысамын... _____

Нұсқа 3: «Жұлдыз–Тілек–Ұсыныс» әдісі

-  **Жұлдыз:** Маған ұнағаны: Тренинг
-  **Тілек:** Болашақта не болуын қалар едім: _____
-  **Ұсыныс:** Ұйымдастыру бойынша ұсынысым: _____